



TUM

# Jahresbericht der Universitätsbibliothek 2007

Technische Universität München

## Statistischer Anhang



## **Anhang**

Kennzahlen zentrale Dienste

Bestandsdaten

Benutzungsdaten

Haushaltsdaten

Literaturausgaben der Fakultäten

Kennzahlen Teilbibliotheken

Informationen aus der Verwaltung

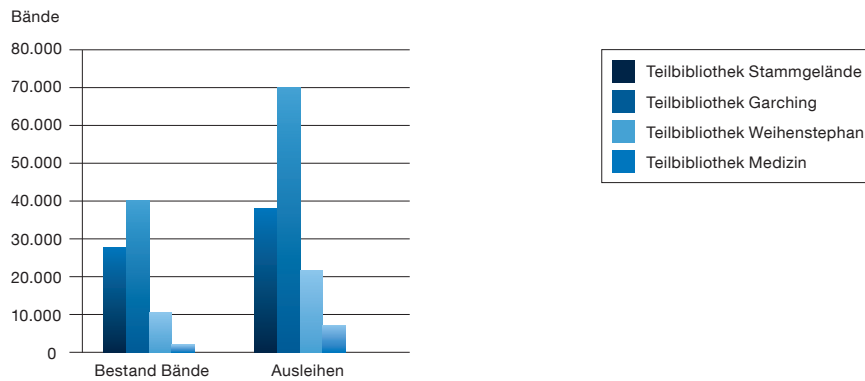
Angaben zur Hochschule

## Kennzahlen zentrale Dienste

Lehrbuchsammlungen	
Bestand in Bänden	80 876
Lehrbuchausleihen (mit Verlängerungen)	268 610
Lehrbuchausleihen (ohne Verlängerungen)	136 342
Ausleihen insgesamt	381 435
Anteil der Ausleihen aus den Lehrbuchsammlungen an den gesamten Ausleihen	36%

Lehrbuchsammlungen nach Standorten		
	Bestand in Bänden	Ausleihen (ohne Verlängerungen)
Teilbibliothek Stammgelände	27 393	37 338
Teilbibliothek Maschinenwesen	39 856	70 451
Teilbibliothek Weihenstephan	11 088	22 487
Teilbibliothek Medizin	2 539	6 066

## Lehrbuchsammlungen an den Standorten



## Elektronische Medien

Elektronische Kaufzeitschriften (gesamt)	5 051
Datenbanken (inkl. Aggregatordatenbanken)	940
Elektronische TUM-Dissertationen (gesamt)	3 378
Elektronische TUM-Dissertationen (Neuzugänge)	548

### Gebende, aktive Fernleihe und Dokumentlieferung

Zahl der eingegangenen Bestellungen	81 952
Zahl der versandten Bücher und Aufsätze	78 263
Positiv erledigte Bestellungen	95%

### Nehmende, passive Fernleihe und Dokumentlieferung

Zahl der abgesandten Bestellungen	16 252
Zahl der eingegangenen Bücher und Aufsätze	13 606
Positiv erledigte Bestellungen	84%

## Bestandsdaten

Bestandsdaten	
Gesamtbestand in Bänden*	1 834 911
Elektronische Bestände (ohne elektronische Zeitschriften)	50 566
Zeitschriften in Papierform	2 989
Elektronische Zeitschriften (Kauf e-only)	3 509
Elektronische Zeitschriften (gesamt)**	23 674

\* neue Erhebungsgrundlage

\*\*inkl. Nationallizenzen und Aggregatordatenbanken

Zuwachs an Bänden	
Monografienkäufe	11 785
Dissertationen	1 244
Pflicht, Geschenk, Tausch	20 211
Zeitschriftenbände	7 173
<b>Zuwachs an Buch- und Zeitschriftenbänden</b>	<b>40 413</b>
Aussonderungen	42 596

Bestandserschließung	
Gesamtbestand verbal erschlossener Titel (mit Schlagwort versehen)	643 982
Gesamtbestand systematisch erschlossener Titel (mit TUM-Notation versehen)	433 416

## Benutzungsdaten

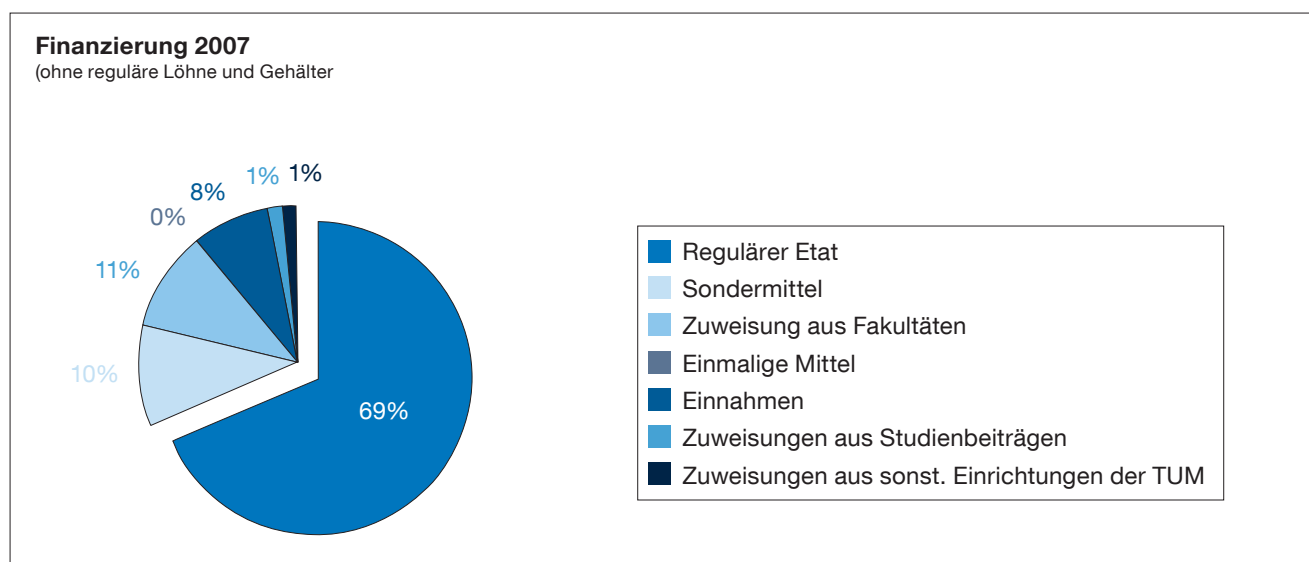
Benutzungszahlen		
Bibliotheksbesuche		1 034 909
Gesamtzahl der aktiven Entleiher (Personen)		31 080
Ausleihen (mit Verlängerungen)		601 336
Ausleihen (ohne Verlängerungen)		381 435
Erinnerungen und Mahnungen		7 947
<b>Ausleihen je aktiver Entleiher</b>	<b>mit Verlängerungen</b>	<b>19</b>
	<b>ohne Verlängerungen</b>	<b>12</b>



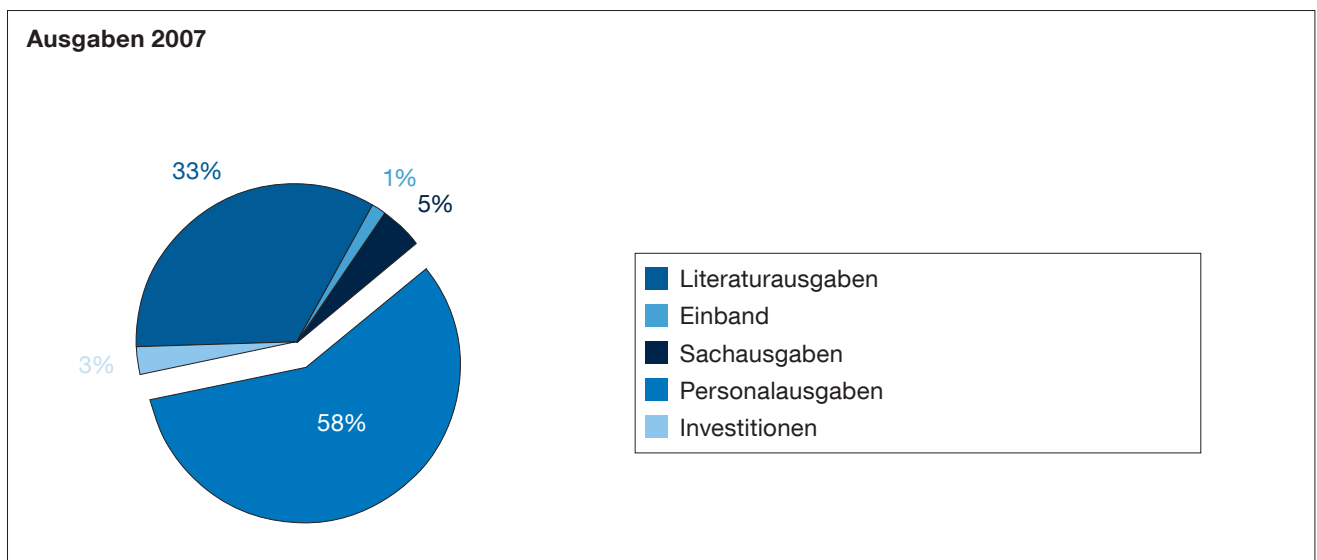
## Haushaltsdaten

<b>Einnahmen</b> (ohne reguläre Löhne und Gehälter)	
Regulärer Etat (Zuweisung StMWFK)*	2 693 387 €
Sondermittel (Zuweisung StMWFK)	406 897 €
Zuweisung aus Fakultäten	442 585 €
Zuweisungen aus Studienbeiträgen	29 957 €
Zuweisungen aus sonst. Einrichtungen der TUM (Exzellenz-Cluster, IGSSE, FRM2, etc.)	58 725 €
Einnahmen aus kostenpflichtigen Dienstleistungen und Spenden	330 828 €
Einmalige Mittel (u.a. Erstausrstattungs- und HBFM-Mittel)	0 €
<b>Summe</b>	<b>3 962 379 €</b>

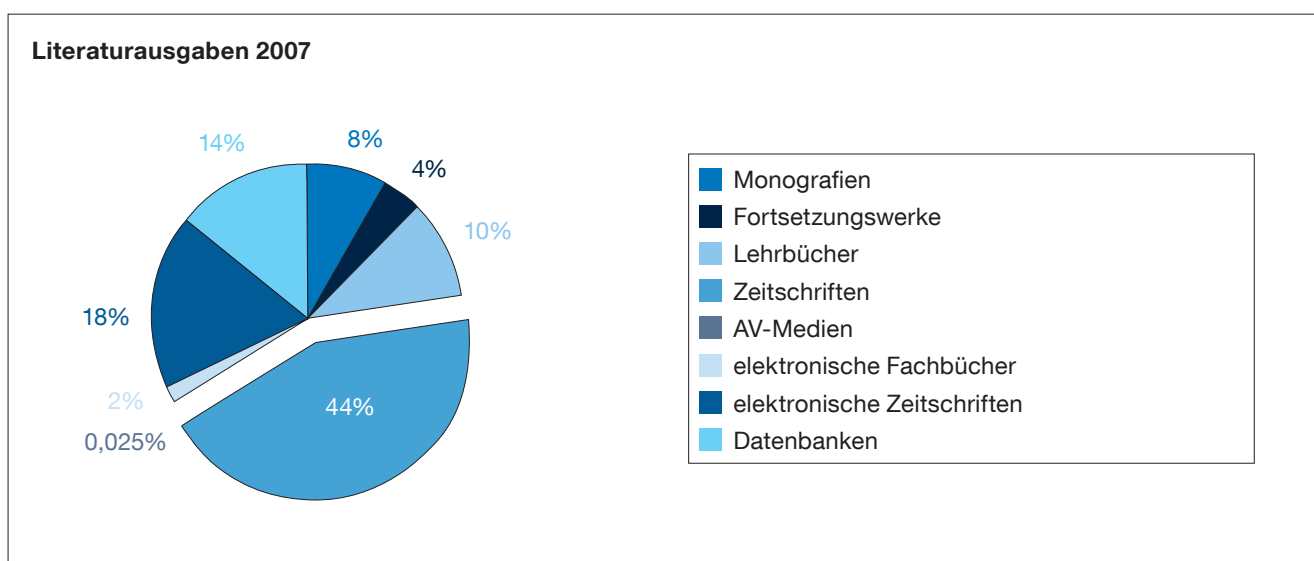
\* inkl. Mittel zur Verlängerung der Öffnungszeiten, Restmittel Erstausrstattung TB Mathematik/Informatik



<b>Ausgaben (inkl. reguläre Löhne und Gehälter)</b>	
Literaturausgaben	2 833 410 €
Einband	122 990 €
Sachausgaben	382 690 €
Personalausgaben	4 929 234 €
Investitionen (inkl. Neubeschaffungen und Umzüge)	232 766 €
<b>Summe</b>	<b>8 501 090 €</b>



Literaturausgaben: Einzelne Positionen	
Monografien	238279 €
Fortsetzungswerke	112310 €
Lehrbücher	292224 €
Zeitschriften	1227239 €
AV-Medien	700 €
Elektronische Fachbücher	46541 €
Elektronische Zeitschriften	510377 €
Datenbanken	398242 €
<b>Summe</b>	<b>2825912</b>



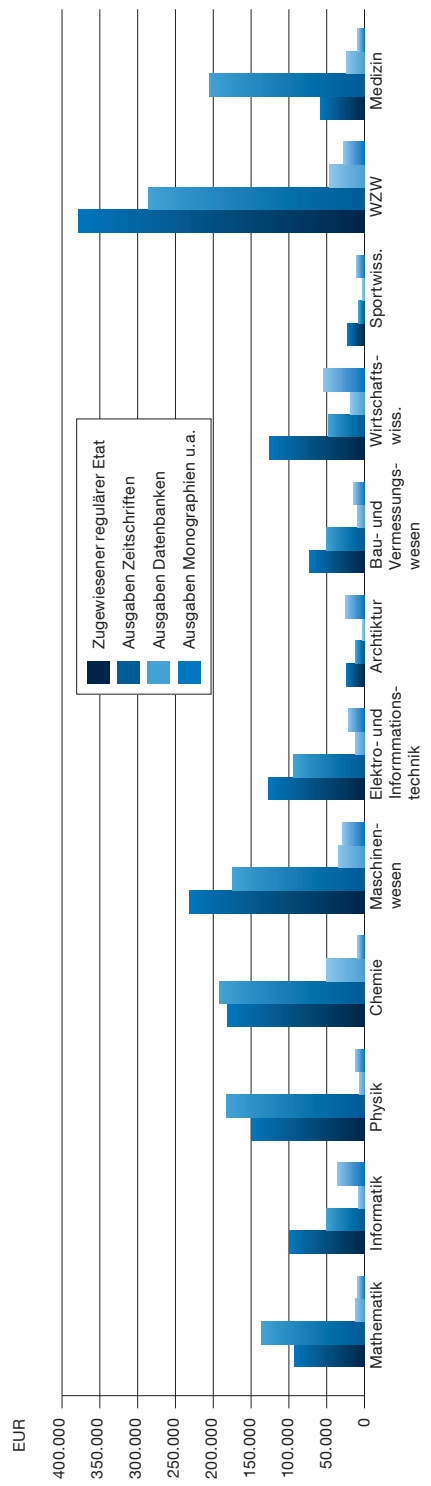
## Literaturausgaben nach Fakultäten

	Mathematik	Informatik	Physik	Chemie	Maschinenwesen	Elektro- und Informationstechnik
Zugewiesener regulärer Etat	92 070 €	100 285 €	147 560 €	178 715 €	228 935 €	123 845 €
Zuschüsse der Fakultäten	55 000 €	28 900 €	45 000 €	53 685 €		
Ausgaben für Zeitschriften	132 711 €	48 408 €	179 627 €	190 444 €	173 726 €	91 442 €
Ausgaben für Datenbanken	7 325 €	3 197 €	3 197 €	51 537 €	32 417 €	6 801 €
Ausgaben für Monografien	4 099 €	34 161 €	6 754 €	2 243 €	30 031 €	18 290 €

	Architektur	Bauingenieur- und Vermessungswesen	Wirtschaftswissenschaften	Sportwissenschaft	WZW Weihenstephan	Medizin
Zugewiesener regulärer Etat	21 390 €	71 765 €	126 015 €	22 010 €	378 200 €	59 210 €
Zuschüsse der Fakultäten		10 000 €				250 000 €
Ausgaben für Zeitschriften	10 038 €	50 745 €	45 835 €	7 513 €	283 812 €	205 499 €
Ausgaben für Datenbanken	1 020 €	6 286 €	16 875 €	177 €	44 590 €	24 537 €
Ausgaben für Monografien	23 543 €	10 602 €	55 988 €	9 342 €	29 746 €	9 115 €

Zuschüsse aus zentralem Bibliotheksetat für Härtefälle						25 000 €
--	--	--	--	--	--	----------

## Etatzuweisung und Ausgaben nach Fakultäten



## Kennzahlen Teilbibliotheken

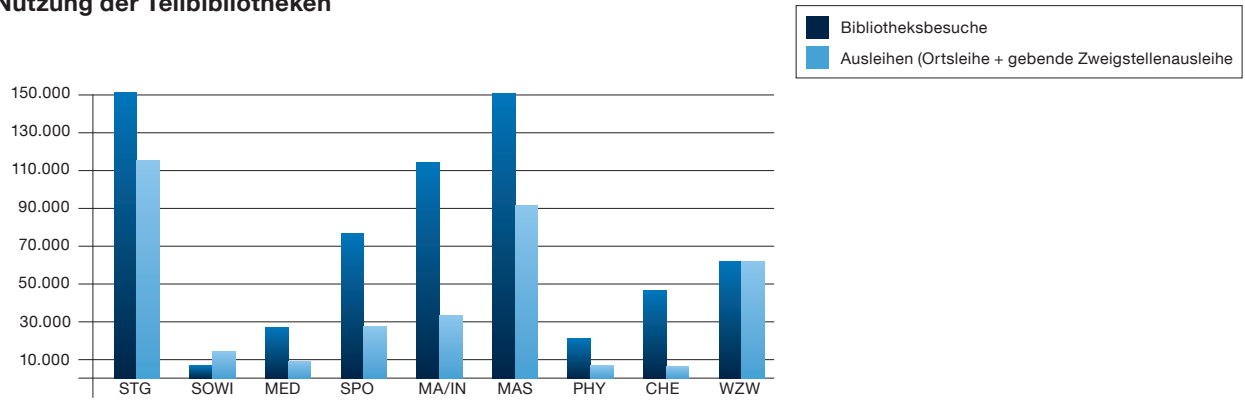
	Gesamt	TB Stammgelände	TB Sozialwissenschaften	TB Medizin	TB Sportwissenschaft	TB Mathematik & Informatik	TB Maschinenwesen	TB Physik	TB Chemie	TB Weihenstephan
Öffnungszeiten (Wochenstunden)*		95,0	41,0	49,3	43,0	75,0	48,0	40,0	53,0	70,0
Benutzerarbeitsplätze	1 238	374	10	58	60	160	124	70	112	270
davon mit Computer	224	40	2	8	8	105	10	3	6	42
davon mit Internet	220	40	2	8	7	105	10	3	6	39
Bestände (geschätzt)	1 834 900	739 700	42 900	199 800	62 800	134 400	69 300	38 800	81 100	256 100
Bestände in Sondermagazinen		210 000								
Bibliotheksbesuche	1 034 909	484 435	5 915	26 958	77 124	114 531	186 354	19 884	46 266	73 442
Ausleihen (Ortsleihe + gebende Zweigstellenausleihe)	376 760	115 082	14 170	9 319	27 461	33 250	91 395	6 547	6 377	73 159
Ausleihen (Ortsleihe + nehmende Zweigstellenausleihe)	381 435	138 282	9 402	7 712	25 471	27 304	88 121	5 923	6 648	72 572

\* Wochenöffnungsstunden während der Vorlesungszeit, Stichtag 31.12.07

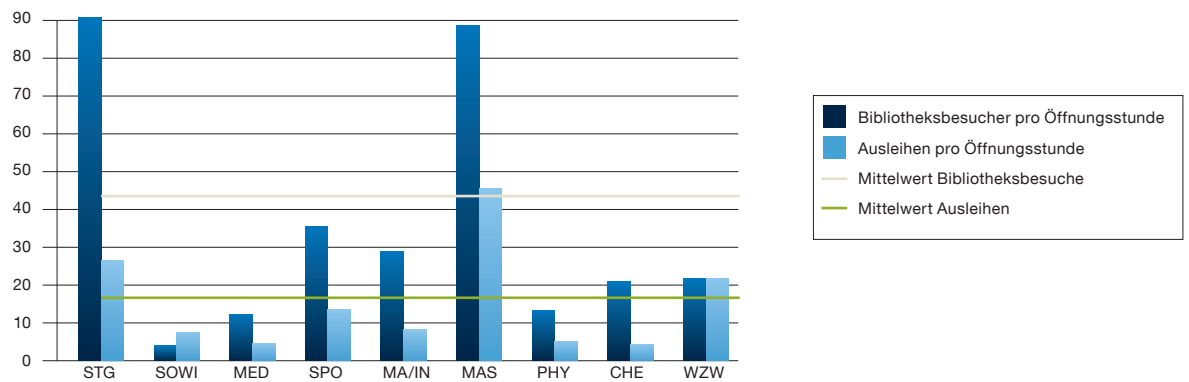
	Gesamt	TB Stammgelände	TB Sozialwissenschaften	TB Medizin	TB Sportwissenschaft	TB Mathematik & Informatik	TB Maschinenwesen	TB Physik	TB Chemie	TB Weihenstephan
<b>Aktive Fernleihe</b>										
eingegangene Bestellungen	35 939	17 397	2 334	1 320	2 153	2 537	2 559	292	537	6 810
davon positiv erledigt	35 791	17 314	2 330	1 307	2 150	2 534	2 545	291	532	6 788
davon Kopieraufträge	4 402	1 826	225	457	112	117	600	33	215	817
<b>Aktive Dokumentlieferung*</b>										
eingegangene Bestellungen	54 610	10 640	3 006	19 036	1 812	1 573	4 129	1 018	5 476	7 920
davon positiv erledigt	51 761	9 790	2 781	18 381	1 584	1 481	3 905	986	5 264	7 589
in Prozent		92%	93%	97%	87%	94%	95%	97%	96%	96%

\* Dokumentlieferservice der TUM-Universitätsbibliothek umfasst: dokumentTUM, subito, Medea

## Nutzung der Teilbibliotheken

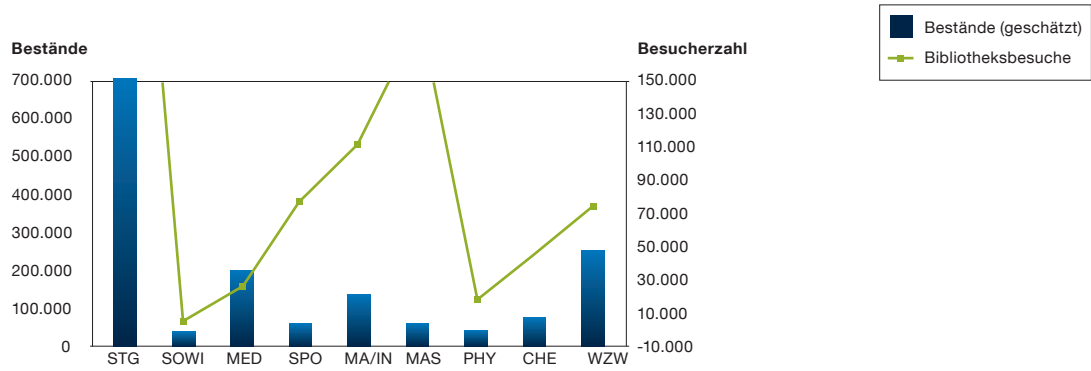


## Bibliotheksbesuche und Ausleihen je Öffnungszeiten





## Bibliotheksbesuche und Ausleihen je Öffnungszeiten



## Informationen aus der Bibliotheksverwaltung

Personal		
		Vollzeitstellen- äquivalente
<b>Personal innerhalb des Stellenplans</b>		<b>100,75</b>
Stellen entspr. der Einstufung „einfacher und mittlerer Dienst“		42,00
Stellen entspr. der Einstufung „gehobener Dienst“		44,75
Stellen entspr. der Einstufung „höherer Dienst“		14,00
<b>Personal außerhalb des Stellenplans</b>		<b>12,92</b>
Studentische Hilfskräfte		14,00

Lehrtätigkeit
Veranstaltungen für die bibliothekarische Ausbildung an der Bayerischen Bibliotheksschule und am Fachbereich Archiv- und Bibliothekswesen der Fachhochschule für öffentliche Verwaltung und Rechtspflege in Bayern:
Bibliotheksrecht I: Erwerbungs- und benutzungsrechtliche Fragen (Andreas Bihler)
Einführung in Unix/Linux (Andreas Bihler)
Vertiefungskurs XML (Andreas Bihler)
Management – Betriebliche Organisation und Steuerung (Dr. Sabine Hanke)
Berufsfelder im höheren Dienst (Dr. Caroline Leiß)

### Fortbildung für Bibliothekspersonal

Anzahl hausinterner Fortbildungsveranstaltungen	29
Summe der Fortbildungstage aller Mitarbeiter/-innen	271

### Ausstellungen

Teilbibliothek Stammgelände:  
Kawagui – Driftwood. Skulpturen von Nagato Iwasaki. 24. Juni bis 8. Juli 2007

Teilbibliotheken Stammgelände und Weihenstephan:  
Lebe, fahr hin! Momentaufnahmen vom Starnberger See. Fotografien von Ulrike Mertz. September bis Oktober 2007

## Mitarbeit in Gremien

Teilnahme in Bibliothekskommissionen und Arbeitsgruppen:

Kommission für EDV-Planung (KEP) – Dr. Reiner Kallenborn

Kommission für Erschließung (KES) – Anette Zaboli

Kommission für Bibliotheksorganisation und -betrieb (KBB) – Dr. Sabine Hanke

Arbeitsgruppe Virtuelle Bibliothek – Dr. Ralf Grunder

Arbeitsgruppe Informationskompetenz im BVB (AGIK) – Gertrud Geisberg

Arbeitsgruppe Imageförderung und Lobbyarbeit im BVB – Silvia Hofmann

Vorstand IATUL – Dr. Reiner Kallenborn

## Mitgliedschaften

Deutscher Bibliotheksverband (DBV) e.V.

Arbeitsgemeinschaft der Spezialbibliotheken (ASpB) e.V.

Arbeitsgemeinschaft der Sportwissenschaftlichen Bibliotheken (AGSB)

Deutsche Gesellschaft für Informationswissenschaft und Informationspraxis (DGI) e.V.

International Association of Technological University Libraries (IATUL)

## Angaben zur Hochschule

Zahl der Hochschullehrer		
	Personen	Vollzeitstellen- äquivalente
Professorinnen und Professoren	344	343
weiteres wissenschaftliches Personal		
ohne Lehrbeauftragte	3387	2840
inkl. Lehrbeauftragte	3902	

Zahl der Studierenden	
Studierende im Wintersemester (inkl. Gaststudierende)	22236

Fakultäten und Hochschuleinrichtungen	
Fakultäten	12
Wissenschaftliche Zentralinstitute	7
Zentrale Einrichtungen	6
Verwaltung	8
Hochschulreferate	6
Exzellenzeinrichtungen	5
Graduiertenschulen	1